

Ежедневный обзор финансовых рынков

Оглавление

КОРОТКО О ГЛАВНОМ	1
ВАЛЮТНЫЙ И ДЕНЕЖНЫЙ РЫНКИ	2
ВАЛЮТНЫЙ РЫНОК	
ДЕНЕЖНЫЙ РЫНОК	
РЫНОК ВАЛЮТНЫХ ОБЛИГАЦИЙ	3
КАЗНАЧЕЙСКИЕ ОБЛИГАЦИИ	
РОССИЙСКИЕ ЕВРООБЛИГАЦИИ	
РУБЛЕВЫЕ ОБЛИГАЦИИ	4
АКЦИИ	5
НОВОСТИ	6
ИТОГИ ТОРГОВ ЗА ДЕНЬ	7

Коротко о главном

События и факты

Внешний долг России, государственных компаний и частного сектора растет медленнее, чем ВВП, и соотношение за последние три года уменьшилось со 100% до 33-35%. Об этом заявил, выступая в Госдуме, председатель Банка России Сергей Игнатьев на представлении годового отчета Банка России. Cbonds.

07.07.06 состоятся аукционы по продаже из собственного портфеля Банка России ОФЗ 46005в объеме 6,5 млрд. руб. и выпуска 46011 в объеме 3,0 млрд. руб. Банк России

Денежный и валютный рынок

Курс доллара поднялся до отметки 26,905 (+5 копеек). Уровень банковской ликвидности снизился по итогам вчерашнего дня на 15,9 млрд. руб. до 577,1 млрд. рублей. Сальдо операций с банковским сектором на утро составило -50,4 млрд. руб. Сегодня рынок МБК, скорее всего, останется стабильным. Ставки по межбанковским операциям будут находиться на уровне 1-1,5%, по РЕПО – около 4%.

Еврооблигации

Котировки российского долга снизились в цене на 0,25 п.п. до 106,3125% от номинала, сократив спрэд к десятилетней ноте на 4 б.п., до 118 п. Мы не ждем существенного расширения суверенного спрэда, но предполагаем, что в случае развития понижательной коррекции доходности UST10, котировки Rus30 могут остаться на месте.

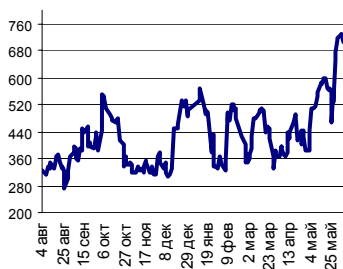
Рублевые облигации

05.07.06 на российском долговом рынке цены немного припали. Корпоративные облигации первого эшелона изменялись в диапазоне -0,6+0,2 п.п., региональные – в пределах -0,3+0,9 п.п. по средневзвешенным ценам. По итогам сегодняшнего дня мы ждем нейтрально-негативную динамику цен на рынке рублевых долгов.

Акции

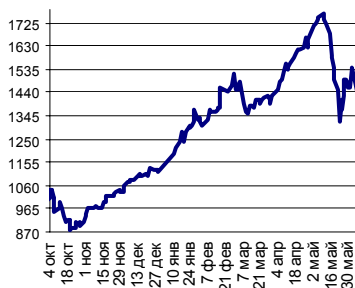
Индекс РТС по итогам дня опустился на 2,48% до 1 501 п. Объем торгов на классическом рынке составил \$18,29 млн. (-\$0,9 млн.). Мы считаем, что если американская статистика вновь не преподнесет сюрпризов, то рынок акций завершит день позитивно.

Ликвидные активы банков в ЦБ



Источник: ЦБ РФ, Банк Спурт

Индекс РТС



Источник: ФБ РТС, Банк Спурт

Индикаторы:	Сегодня	Изменения	
		за день	за неделю
EUR/USD	1.2783	-0.0048	0.0016
Нефть Brent, IPE	69.19	-2.29%	-1.73%
S&P 500	1 256.15	-0.61%	-1.10%
Libor(6M) (%)	5.3690	0.052	0.049
MOSPRIME(3M) (%)	4.8100	0.020	-0.060
UST10 (%)	5.0260	0.020	-0.087
RusGLB30	107.19	-0.120	0.500
Доллар (ММВБ USD/RUB_UTS_TOM),Bid	26.8561	0.0891	-0.0904
Евро (ММВБ EUR/RUB_UTS_TOD)	34.4005	-0.1337	-0.2938
Остатки на корсчетах в ЦБ (млрд. руб)	373.8	-13.4	-78.2
Депозиты банков в ЦБ (млрд. руб)	332.5	-10.5	109.2
Индекс РТС	1 431.4	-2.62%	-2.04%
Объем торгов в РТС (млн. долл)	46.5	-35.7	-34.2
Индекс ММВБ	1 270.94	-0.51%	-0.82%
ЗВР (млрд. долл)	243.3		6.60
Денежная база узкое опр. (млрд. руб)	2 381.6		4.60

Валютный и денежный рынки

Валютный рынок

Курс доллара поднялся до отметки 26,905 (+5 копеек). Волатильность существенно возросла, но это было связано с «моторной» реакцией рынка в ответ на увеличившуюся амплитуду колебаний базового актива. Объем торгов увеличился и составил \$ 2 401 млн., в том числе \$1 497 млн. (+\$557 млн.) на ТОМ и \$ 904 млн. на ТОД.

Вчера Банк России и Федеральная Служба Государственной Статистики опубликовали пакет статистики, касающейся укрепления рубля и инфляции. Индекс реального эффективного курса рубля к иностранным валютам в первом полугодии вырос на 6,7%, причем по отношению к доллару рубль рос более быстрыми темпами (9,7%), чем к евро (4,7%). Инфляция за первое полугодие по данным Росстата составила 6,2%.

Публикация макростатистики совпала с выступлением главы Банка России С. Игнатъева. По его словам, ЦБ сохраняет прогноз по инфляции на 2006 г. на уровне 8,5%. Несмотря на то, что в годовом исчислении темпы роста инфляции составили 9,1%, Банк России надеется «отыграть» эти 0,6 п.п. за оставшиеся полгода.

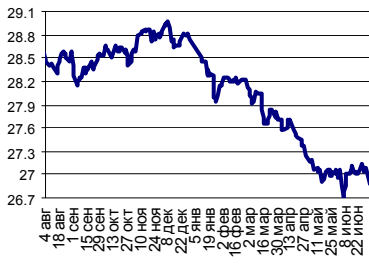
Мы считаем, что ЦБ в конце лета предпримет еще несколько шагов по укреплению рубля, поскольку это пока единственный надежный способ снизить темпы роста потребительских цен. Тем более, что, как показала практика, предыдущие укрепления не нанесли серьезного вреда российской экономике, а промышленность продолжает расти устойчивыми темпами.

Кроме инфляции С. Игнатъев также остановился на вопросе дальнейшего снижения ставки рефинансирования. Здесь глава Банка России по традиции избегал конкретных цифр, но подтвердил, что ЦБ не исключает дальнейшего снижения ставки в этом году в зависимости от темпов инфляции.

Курс евро-доллар на FOREX снизился до 1,274 (-0,6 цента). Вчера утром на фоне ожиданий ужесточения денежно-кредитной политики ЕЦБ были попытки сыграть на повышение евро против доллара, однако хорошие данные по американской статистике привели к падению европейской валюты до первого технического барьера – 1,27.

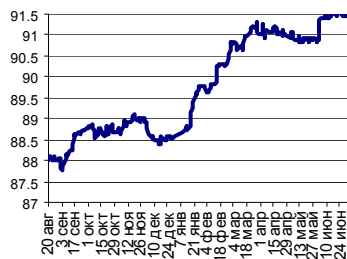
Мы предполагаем, что сегодняшнее заседание ЕЦБ будет способствовать подъему позитивных настроений и росту европейской валюты, ориентировочно до 1,28.

Курс рубль-доллар



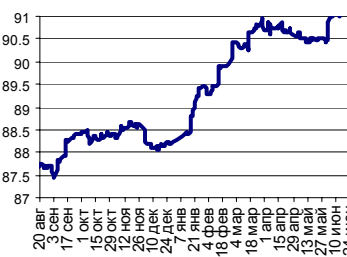
Источник: ММВБ, Банк Спурт

Индекс рубля к корзине валют (50% Доллар, 50% Евро)



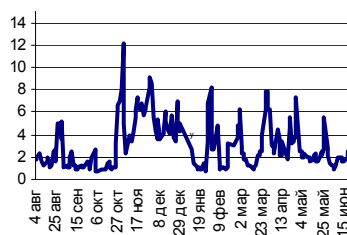
Источник: Банк Спурт

Индекс рубля к корзине валют (0,6 \$, 0,4 €)



Источник: Банк Спурт

MIACR, overnight



Источник: Банк России, Банк Спурт

Денежный рынок

Уровень банковской ликвидности снизился по итогам вчерашнего дня на 15,9 млрд. руб. до 577,1 млрд. рублей. Сальдо операций с банковским сектором на утро составило -50,4 млрд. руб.

Ухудшение конъюнктуры на развивающихся рынках и рост доллара теоретически могли привести к оттоку капитала, но вряд ли в объеме 50 млрд. руб. По всей вероятности, отрицательное сальдо связано с переводом средств с корсчетов на депозиты, и в этом случае оно не должно отразиться на итоговой величине банковской ликвидности.

Сегодня рынок МБК, скорее всего, останется стабильным. Ставки по межбанковским операциям будут находиться на уровне 1-1,5%, по РЕПО – около 4%.

[Вернуться к оглавлению](#)

Рынок валютных облигаций

Казначейские облигации

Опасения, что ФРС продолжит ужесточение денежно-кредитной политики, привели к росту доходности десятилетней ноты до 5,23% (+7 б.п.). Основными драйверами рынка казначейских обязательств стали новости макростатистики США.

Доклад частного агентства по найму ADP, рассчитывающего Nonfarm Payrolls, показал, что число новых рабочих мест, созданных в несельскохозяйственном секторе выросло на 368 тыс. Хотя между данными Nonfarm Payrolls, получаемыми ADP и Бюро Труда США существует тесная статистическая взаимосвязь – коэффициент корреляции равен 0,9, рынок отнесся к новости с небольшой долей скепсиса. Во-первых, рекордный рост Payrolls явно не вписывается в рамки общего замедления темпов экономического роста, а во-вторых, последние данные ADP выходили очень волатильными и часто не совпадали с докладом Бюро Труда.

Более серьезно, несмотря на глубоко запаздывающий характер новости, были восприняты заказы на товары в промышленном секторе, которые в мае выросли на 0,7 п. против ожидавшихся 0,1 п.

Мы полагаем, что по итогам сегодняшнего дня доходность десятилетней ноты скорректируется вниз, оттолкнувшись от долгосрочного сопротивления, пролегающего в диапазоне 5,23-5,25%. Основные новости Nonfarm Payrolls от Бюро Труда США будут опубликованы завтра, а сегодня – Initials и июньский ISM Services.

[Вернуться к оглавлению](#)

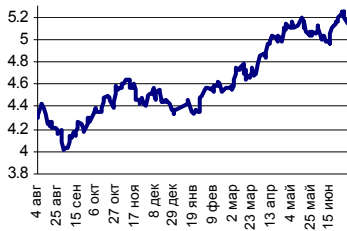
Российские еврооблигации

Emerging markets вчера стагнировали, что было связано с ростом доходности базового актива и усугублением различных инфляционных опасений. Котировки российского долга снизились в цене на 0,25 п.п. до 106,3125% от номинала, сократив спрэд к десятилетней ноте на 4 б.п., до 118 п.

Сегодня российский внешний долг будет находиться под прессом повышения доходностей на западных рынках, однако «джентльменский» набор факторов для сырьевых экономик в целом позитивен – растут цены на нефть и золото. Мы не ждем существенного расширения суверенного спрэда, но предполагаем, что в случае развития понижательной коррекции доходности UST10, котировки Rus30 могут остаться на месте.

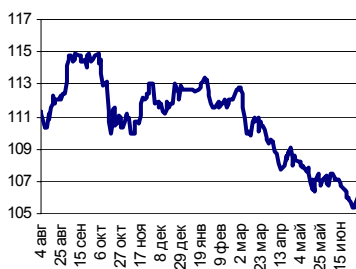
[Вернуться к оглавлению](#)

UST 10



Источник: Reuter, Банк Спурт

RusGLB30



Источник: Reuter, Банк Спурт

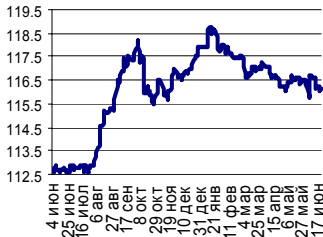
Рублевые облигации

Государственные облигации

Цены в госсекторе изменялись разнонаправлено. В торговой системе государственных ценных бумаг было зарезервировано 4 212 млн. руб. (+671 млн. руб.). Объем торгов составил 722 млн. руб., из них 443 млн. руб. (+107 млн. руб.) приходится на торговую систему, 279 млн. руб. (-22 млн. руб.) на внесистемные сделки. Оборот по междилерскому РЕПО – 5 560 млн. руб. (+1 626 млн. руб.). Цены изменялись разнонаправлено. Активнее всего проходили операции с ОФЗ 46014 (+0,03 п.п. при обороте 121,9 млн. руб., доходность 6,74%). Лидером снижения стал выпуск ОФЗ 46017 (-0,12 п.п. при обороте 53,9 млн. руб., доходность 6,74%), лидером роста – ОФЗ 48001 (+0,32 п.п. при обороте 5,3 млн. руб., доходность 7,19%).

Вчера рынок государственного долга успел закрыться раньше, чем были опубликованы данные по макростатистике США и упали цены на рынке еврооблигаций. Мы предполагаем, что сегодня эти новости будут отыграны, а ситуация разовьется по негативному сценарию. Существенного снижения цен, как и прежде, не ждем – рынок удержит на плаву недооцененность ОФЗ в длинном сегменте, а также отмена запретительных для нерезидентов ограничений.

RGBI



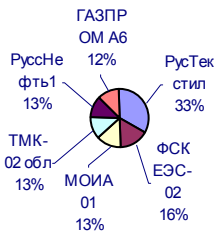
Источник: ММВБ, Банк Спурт

MICEX Bonds



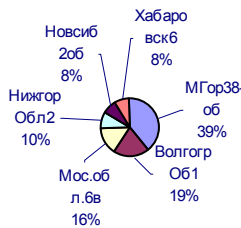
Источник: ММВБ, Банк Спурт

Лидеры по объемам торгов на ММВБ,руб. (корпоративные облигации)



Источник: ММВБ, Банк Спурт

Лидеры по объемам торгов на ММВБ,руб. (региональные облигации)



Источник: ММВБ, Банк Спурт

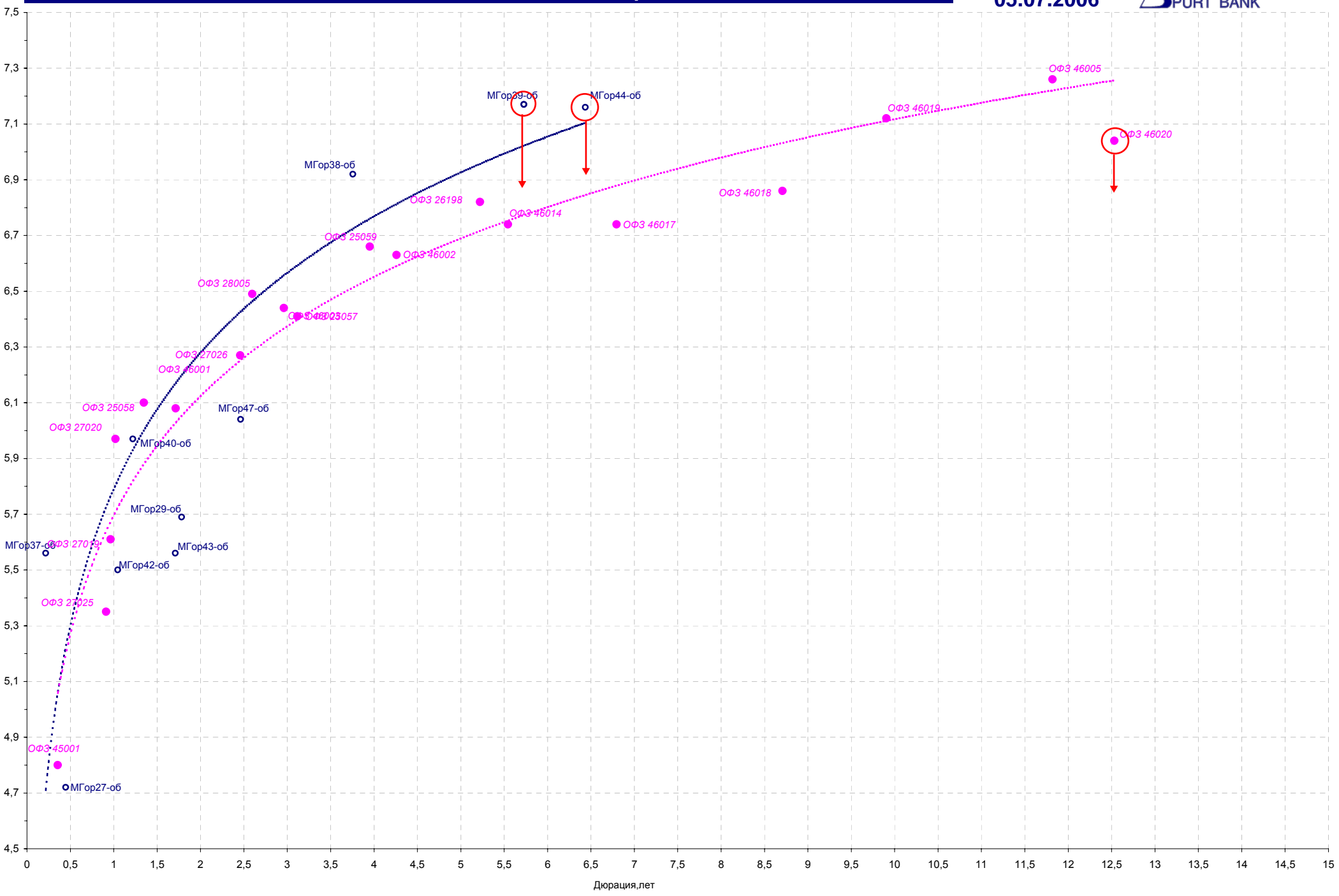
Корпоративные облигации

05.07.06 на российском долговом рынке цены немного припали. Корпоративные облигации первого эшелона изменялись в диапазоне -0,6+0,2 п.п., региональные – в пределах -0,3+0,9 п.п. по средневзвешенным ценам. На ценах рублевых долгов негативно отразилась стагнация российских еврооблигаций.

Лидерами по изменениям за день стали облигации ГазпромБ-1 (+4,01 п.п. при обороте 17,0 млн. руб., доходность 7,98%) и УрСИ-4 (-1,49 п.п. при обороте 3,6 млн. руб., доходность 9,04). Объем торгов упал еще на 1,8 млрд. руб.: сумма операций на бирже – 1 058 млн. руб. (против 1 112 млн. руб. накануне), в РПС – 4 562 млн. руб. (против 6 285 млн. руб. днем ранее). Оборот по сделкам РЕПО почти не изменился – 13 816 млн. руб. (13 416 млн. руб. днем ранее).

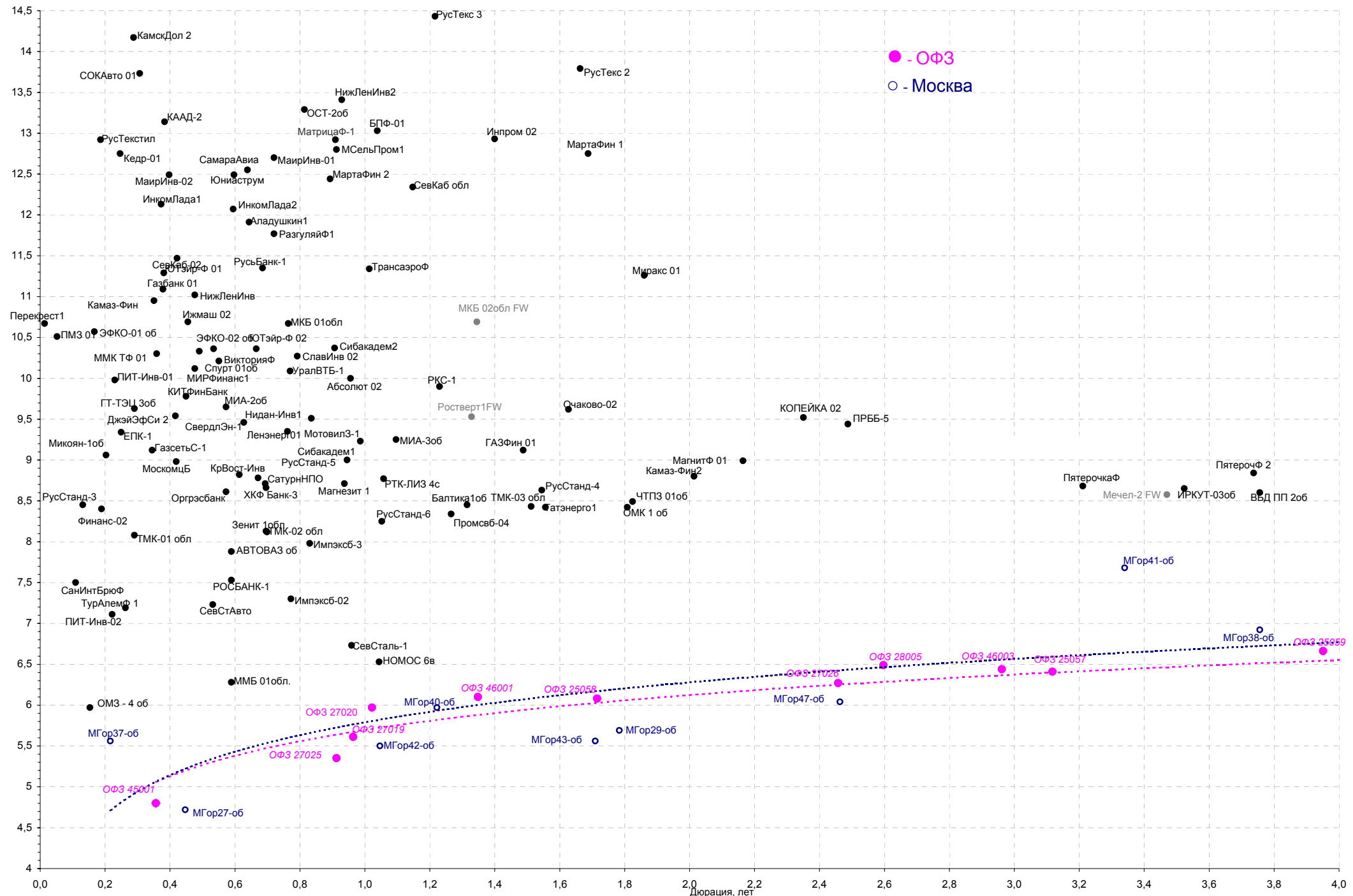
По итогам сегодняшнего дня мы ждем нейтрально-негативную динамику цен на рынке негосударственных долгов – несмотря на низкую стоимость заимствований на межбанке, падают российские евробонды и курс доллара.

[Вернуться к оглавлению](#)



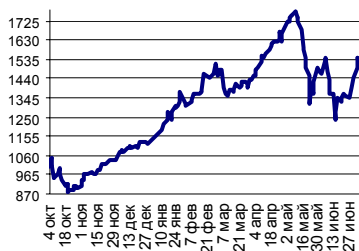
Кривая доходности прочих корпоративных облигаций

05.07.2006



Акции

PTC



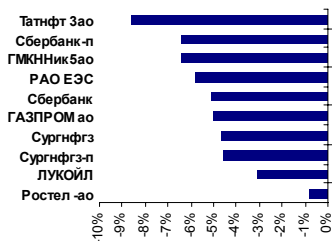
Источник: ФБ PTC, Банк Спурт

Индекс PTC по итогам дня опустился на 2,48% до 1 501 п. Объем торгов на классическом рынке составил \$18,29 млн. (-\$0,9 млн.).

Вчера утром было только и разговоров, что о запуске Северной Кореей крылатых ракет, одна из которых упала рядом с территорией России. В результате акции подешевели на 0,5-1%. Вечером после публикации данных по американской статистике, которые были интерпретированы в пользу роста доходностей на западных рынках, продажи в «фишках» приобрели лавинообразный характер. В итоге большинство наиболее ликвидных выпусков завершило день, потеряв от 3 до 7%.

Сегодня российский рынок открылся в плюсе благодаря позитивной динамике цен на товарных рынках. Мы считаем, что если американская статистика вновь не преподнесет сюрпризов, то рынок акций завершит день позитивно.

Лидеры торгов



Источник: ММВБ, Банк Спурт

[Вернуться к оглавлению](#)

Новости

Россия выступает против введения санкций в отношении КНДР в связи с ракетными запусками в этой стране. С таким заявлением перед журналистами выступил постоянный представитель РФ при ООН Виталий Чуркин после состоявшегося в среду в Нью-Йорке закрытого заседания Совета Безопасности ООН по вопросу пусков баллистических ракет Северной Кореей, сообщает агентство Рейтер. Россия, отметил российский дипломат, выступает против санкций в отношении Северной Кореи и поддерживает идею принятия заявления от имени председателя Совбеза ООН, а не подготовленной Японией резолюции. В контексте практики СБ ООН заявление председателя Совета Безопасности рассматривается в качестве «менее жесткой меры», нежели полномасштабная резолюция. Позицию России, отмечает Рейтер, поддерживает Китай. Ведомости.

Вчера Госдума приняла сразу во втором и третьем чтении закон, закрепляющий монополию «Газпрома» на экспорт газа. Робкие попытки Минпромэнерго, антимонопольной службы и некоторых депутатов позволить экспортировать газ независимым производителям успехом не увенчались. Законопроект «Об экспорте природного газа» внесли в Госдуму в июне депутаты «единороссы» Валерий Язев и Юрий Липатов. Он наделяет правом на экспорт всего российского газа, включая попутный и сжиженный природный газ (СПГ), «Газпром» или его 100%-ную «дочку» «Газэкспорт». Исключение составляет лишь газ, произведенный на условиях соглашений о разделе продукции. В первом чтении законопроект был принят 6 июня. А вчера Госдума поддержала его сразу во втором и третьем чтении. Все 15 поправок, предложенных депутатами ко второму чтению, были отклонены комитетом по энергетике, транспорту и связи, так как, по словам председателя комитета Валерия Язева, они «противоречили концепции законопроекта». Одна из поправок предлагала не распространять монополию «Газпрома» на экспорт сжиженного газа. Ее автор, член бюджетного комитета Владимир Никитин, вчера попросил поставить ее на голосование в ходе обсуждения, рассказывает один из участников заседания. Но ее и другие похожие поправки Дума не поддержала. Ведомости.

Госдума на пленарном заседании в среду приняла в третьем чтении закон "О внесении изменений в федеральный закон "О рынке ценных бумаг" и некоторые другие законодательные акты РФ". Законопроект направлен на расширение перечня финансовых инструментов на рынке ценных бумаг, вводя новый вид облигации - "биржевая облигация". Закон устанавливает упрощенную процедуру эмиссии биржевых облигаций. При этом предусмотрена возможность ее осуществления без государственной регистрации выпуска и отчета об итогах выпуска биржевых облигаций, а также без регистрации проспекта таких облигаций. Cbonds.

[Вернуться к оглавлению](#)

Итоги торгов за день

ГЦБ

Инструмент	Оборот	Срвзв цена	Изм срвзв	Дох срвзв	Кол сделок	Доразмеш
SU46014RMFS5	121 931 183	108,64	0,03	6,74	17	0
SU46002RMFS0	119 159 984	109,47	-0,05	6,63	16	0
SU46017RMFS8	53 993 229	105,85	-0,12	6,74	15	0
SU25058RMFS7	40 572 109	100,60	-0,01	6,08	6	0
SU46001RMFS2	38 123 343	105,49	-0,01	6,10	8	0
SU46020RMFS2	30 992 742	99,70	-0,03	7,04	4	0
SU46018RMFS6	10 990 000	109,90	0,07	6,86	1	0
RU000A0DZL92	6 937 402	99,11	0,01	4,57	3	0
SU25057RMFS9	6 216 100	103,60	0,10	6,41	3	0
SU48001RMFS0	5 285 000	105,70	0,32	7,19	1	0
RU000A0D1JF3	4 894 000	97,88	0,16	4,85	1	0
SU46003RMFS8	2 951 305	111,37	-0,04	6,44	3	0
SU26198RMFS0	958 600	95,86	-0,29	6,82	1	0
SU25059RMFS5	3 938	98,44	-0,18	6,66	2	0
Итого	443 008 935				81	

Региональные долги

Наименование	Оборот осн	Ср-взвеш цена	Изм ср-взвеш	Кол сделок	Оборот РПС	Оборот РЕПО
МГор38-об	34 658 848	112,16	0,97	5	164 117 504	111 177 808
ВолгогрОб1	17 443 298	106,31	-0,21	3	0	0
Мос.обл.6в	14 411 410	105,94	0,09	13	454 565 472	943 483 456
ИркОбл31-2	4 399 609	99,99	-0,21	12	0	169 092 656
НовсибОбл1	3 131 098	103,47	3,16	3	0	85 765 528
Мос.обл.5в	2 958 952	106,60	-0,25	3	105 113 248	393 018 560
НовсибО-05	1 755 250	100,30	-0,12	1	14 939 520	124 530 496
ЯрОбл-06	637 602	98,70	0,01	1	0	174 379 008
МГор39-об	165 696	108,30	-0,18	4	170 044 192	778 517 504
МГор36-об	1 080	108,00	-0,25	1	54 000 000	54 585 604
МГор44-об	0			0	10 810 000	364 264 896
Мос.обл.4в	0			0	0	104 298 000
МГор47-об	0			0	0	140 036 464
Итого	117 366 435			121	1 106 318 129	4 294 406 974

Источник: ММВБ

[Вернуться к оглавлению](#)

Корпоративные долги

Инструмент	Оборот осн	Ср-взвеш цена	Изм ср-взвеш	Кол сделок	Оборот РПС	Оборот РЕПО
РусТекстил	102 086 464	101,07	0,32	71	0	2 576 010
ФСК ЕЭС-02	50 069 608	102,07	-0,21	12	86 425 856	927 644 224
МОИА 01	41 461 200	100,15	0,00	6	50 070 000	67 507 872
ТМК-02 обл	40 578 500	101,45	0,09	7	0	93 068 736
РуссНефть1	40 410 156	100,34	-0,14	14	44 389 180	63 073 496
ГАЗПРОМ А6	37 247 316	99,29	-0,11	10	248 234 000	479 886 336
ФСК ЕЭС-03	35 611 480	98,92	-0,18	11	321 220 000	311 739 648
Лукойл2обл	34 494 000	100,76	0,21	10	483 000 000	95 669 800
ЦНТ-01 обл	34 273 000	100,8	-0,35	2	0	49 680 788
ВлгТлкВТ-3	29 079 572	98,58	0,11	10	87 798 000	0
РЖД-07обл	23 180 508	100,78	-0,15	5	275 705 408	1 030 149 632
ГазпромБ 1	17 020 250	97,26	4,01	2	48 700 000	0
ЮТК-03 об.	12 773 137	101,2	0,14	11	63 436 044	46 859 048
РЖД-06обл	12 493 997	99,94	-0,06	8	49 985 000	1 392 391 424
ЦентрТел-4	11 220 868	112,18	-0,10	9	139 282 704	399 332 256
РосселхБ 2	9 969 300	99,69	0,19	4	119 551 008	107 340 840
РЖД-03обл	7 224 070	103,17	-0,63	5	334 920 000	44 201 968
РЖД-05обл	4 133 220	98,41	-0,58	2	0	280 742 400
ГАЗПРОМ А4	3 114 715	103	-0,13	7	99 022 184	107 502 944
НГК ИТЕРА	2 533 693	101,11	-0,09	9	70 777 000	67 373 760
ЦентрТел-3	1 210 800	100,9	0,05	11	0	50 712 612
СибТлк-6об	981 500	98,15	-0,31	1	19 345 550	111 226 672
КИТФинБанк	965 846	100,4	0,15	7	25 088 500	82 834 096
ВБД ПП 2об	230 764	102,11	-0,39	4	91 942 560	0
КОПЕЙКА 02	1 977	98,85	-0,13	2	49 425 000	36 392 600
УралСвзИнб	1 002	100,2	-0,01	1	0	118 331 680
Итого	940 766 475			660	3 455 551 160	9 521 098 964

Акции

Инструмент	Оборот осн	Ср-взвеш цена	%	Кол сделок	Оборот РПС	Оборот РЕПО
ГАЗПРОМ ао	11 833 435 136	280,48	0,04	26 039	378 600 448	5 163 364 864
РАО ЕЭС	7 878 268 416	18,589	-0,31	24 498	341 822 336	2 239 387 136
ЛУКОЙЛ	7 154 235 392	2246,57	-3,51	23 072	124 770 648	1 451 664 896
ГМКННик5ао	3 590 089 728	3474,34	-3,80	14 686	146 504 096	622 117 440
Сбербанк	3 399 676 416	48270,29	8,58	7 143	17 380 288	0
Сургнфгз	1 354 966 528	39,315	0,61	6 014	22 681 380	364 684 864
Сбербанк-п	992 215 232	757,17	-4,97	10 341	56 230 572	0
Татнфт Зао	751 506 752	115,18	1,82	8 409	60 333	193 333 184
Ростел -ао	303 678 400	126,34	7,36	5 226	811 613 632	40 000 336
Сургнфгз-п	286 795 744	27,813	-4,69	894	28 200 000	41 666 360
УралСВИ-ао	180 974 944	0,928	0,00	2 743	4 992 055	42 968 652
АвтоВАЗ-3	140 312 256	1578,51	0,14	1 524	15 509 364	2 516 745
	38 752 358 289		-3,48	142 876	2 022 846 171	10 582 753 708

Источник: ММВБ

[Вернуться к оглавлению](#)

Управление Казначейства АКБ «Спурт»

Директор Казначейства

Шайхутдинов Кирилл Владимирович

+7 843 291 50 02

kirill@spurtbank.ru

Отдел торговых операций на финансовых рынках

Начальник отдела

+7 843 291 50 19

МБК. Валюта

+7 843 291 51 40

Долговые инструменты

+7 843 291 51 41

Скороходова Ольга Валерьевна

oskorohodova@spurtbank.ru

Шаммазов Рафаэль Шамилович

rshammazov@spurtbank.ru

Шамарданов Адель Ильич

ashamardanov@spurtbank.ru

Отдел доверительного управления

Ведущий экономист

+7 843 291 50 29

Хайруллин Айбулат Рашитович

aybulat@spurtbank.ru

Отдел анализа финансовых рынков

Аналитик

Аналитик

Родченко Марина Викторовна

mrodchenkot@spurtbank.ru

Галеев Тимур Равилович

tgaleev@spurtbank.ru

Отдел расчетов и корреспондентских отношений

Зам. Директора Казначейства. Начальник отдела

+7 843 291 50 60

Валютные корр. счета

+7 843 291 50 61

Рублевые корр. счета

+7 843 291 50 62

Бэк-офис МБК

+7 843 291 50 64

SWIFT

+7 843 291 50 66

Расчеты РКЦ

+7 843 291 50 65

Угарова Татьяна Алексеевна

tugarova@spurtbank.ru

Журавлев Сергей Александрович

sjouravlev@spurtbank.ru

Замалеев Марат Дамирович

mzamaleev@spurtbank.ru

Сафина Гузелия Зиннуровна

gsafina@spurtbank.ru

Анцис Рузалия Рашитовна

rancis@spurtbank.ru

Каштанова Валентина Ефимовна

vkashtanova@spurtbank.ru

Настоящий информационный обзор рынка ценных бумаг содержит оценки и прогнозы Управления Казначейства Акционерного коммерческого Банка «Спурт» (открытое акционерное общество) (далее – «Банк») касательно будущих событий и/или действий, перспектив развития ситуации на рынке ценных бумаг, вероятности наступления определенных событий и совершения определенных действий на рынке ценных бумаг. Инвесторы не должны полностью полагаться на оценки и прогнозы, содержащиеся в настоящем обзоре, так как фактическое положение дел на рынке ценных бумаг в будущем может отличаться от прогнозируемых результатов по многим причинам.

Настоящий информационный обзор не является офертой - предложением купить или продать какие-либо ценные бумаги или связанные с ними финансовые инструменты либо принять участие в какой-либо стратегии торговли. Описание любой компании или компаний, или их ценных бумаг, или рынков, или направлений развития, упомянутых в данном обзоре, не предполагают полноты их описания. Представленная информация и мнения не были специально подготовлены для конкретной операции любых третьих лиц и не представляют детальный анализ конкретной ситуации, сложившейся у третьих лиц.

Информация и заключения, изложенные в настоящем обзоре, не заменяют независимую оценку инвестиционных потребностей и целей какого-либо лица.

Данный обзор может использоваться только для информационных целей. Цитирование или использование всей или части информации, содержащейся в настоящем отчете, допускается только с прямо оговоренного разрешения Банка.